






大人の透明まる氷

取扱説明書














DCI-19

このたびは、弊社製品をお買い上げいただきまして、まことにありがとうございます。この製品は家庭用です。正しくご使用いただくためにご使用前に、必ずこの取扱説明書をよくお読みください。なお、お読みになられたあともいつでも見られるように大切に保存してください。

警告 誤った取り扱いをすると、人が死亡または重傷を負う可能性が想定される内容を示します。

- | | |
|---|--|
|  分解・改造・修理は絶対に行なわない。事故の原因になります。
禁止 |  本体に強い衝撃を与えない。本体を踏んだり投げたり落としたりしない。破損の原因になります。
禁止 |
|  子供だけで使わせたり、幼児の手の届くところでは使用しない。けがの原因になったり、断熱容器を子供が誤飲するおそれがあります。
禁止 |  湿度の高いところ、火気があるところ、直射日光があたるところで使用・保存はしない。破損や変形の原因になります。
禁止 |
|  本製品の上に物を置いて凍らせないでください。
禁止 変形の原因になります。 | |

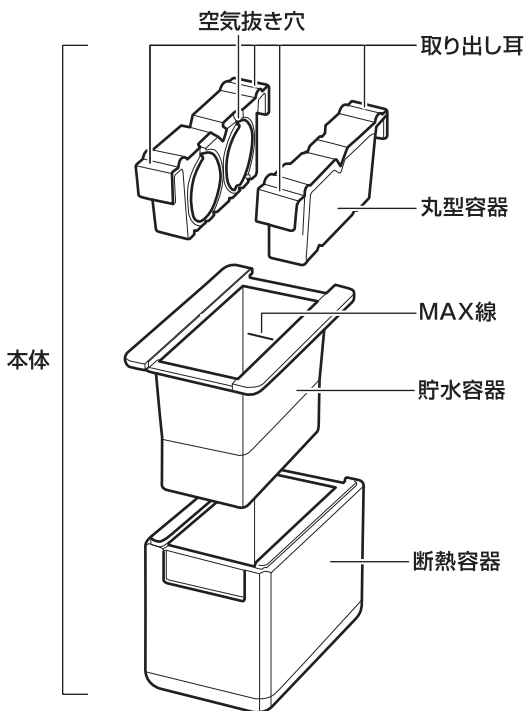
注意 誤った取り扱いをすると、人が傷害を負う可能性及び物的損害の発生が想定される内容を示します。

- | | |
|--|--|
|  業務用や他の目的・用途や場所などで使用しない。
禁止 本製品は家庭用です。 |  お手入れのときは住宅用洗剤・シンナー・ベンジン・アルコール・磨き粉・金属たわしなどを使わない。
禁止 変形・変色・傷つきの原因になります。 |
|  電子レンジでの加熱はしない。火花が飛び、非常に危険です。
禁止 |  オレンジ・ライムなど柑橘系成分の入った食器用洗剤を使用しない。
禁止 変色、変形する原因となります。 |
|  水を入れた状態で長く放置しない。成分の腐敗や変質、カビの原因になります。
禁止 |  水以外の物を入れない。
禁止 変形・変色の原因になります。 |
|  本体をつけおき洗いたない。食器用洗浄機、食器用乾燥機を使用しない。
禁止 変形・破損の原因となります。 |  テーブルの端などに置かない。落下して破損やけがをする原因になります。
禁止 |
|  使用後は十分にお手入れする。衛生的にお手入れしておかないと健康に悪影響を及ぼす原因になります。
指示 |  「お手入れ方法」に従って十分に乾燥させてください。本体ににおいが残ることがあります。
指示 |
|  平らなテーブルなどに置いて使用する。落下して、破損やけがをする原因になります。
指示 |  持ち運ぶときには水がこぼれないように注意する。
指示 |
|  長時間、冷凍庫に入れたままにしない。長時間入れたままにすると本体が劣化し破損する原因になります。
指示 | |

ご使用になる前に

- ・はじめてご使用になる前に、傷・凹み、ひび割れなどの不具合がないことをご確認ください。
- ・本体に貼ってあるシールは、はがさないでください。
- ・はじめてご使用になるときは、断熱容器以外を食器用洗剤をつけたスポンジなどで良く洗ってください。断熱容器は洗剤をつけると色落ちの可能性があります。
- ・品質には万全を期しておりますが、万一不具合があった場合は、ご使用にならないで、お買い求めのお店または弊社お客様相談室までご連絡ください。

各部名称



正しい使いかた

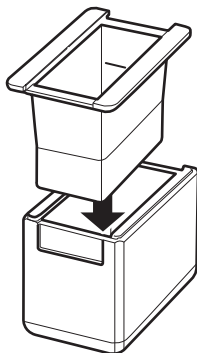
1. 断熱容器以外の各部を十分に洗って、水滴をふき取り、十分乾燥させます。

※断熱容器の汚れを落とす場合は布等に水を含ませて固くしぼり、軽くこすって汚れを落としてください。

2. 貯水容器を断熱容器に入れてください。

⚠注意

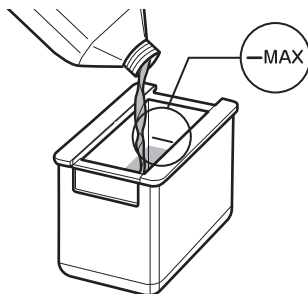
- ・平らな場所で行ってください。
最後までしっかりと押し込んでください。



3. 貯水容器のMAX線まで水を注ぎます。

⚠注意

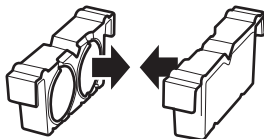
- ・周りが濡れても良いところで行ってください。
- ・MAX線以上に水を入れしないでください。たくさん水がこぼれます。
- ・MAX線を下回ると丸い氷ができない可能性があります。
- ・水以外の液体は入れしないでください。



4. 丸型容器を組み合わせてください。

⚠注意

- ・双方をぴったりと組み合わせてください。

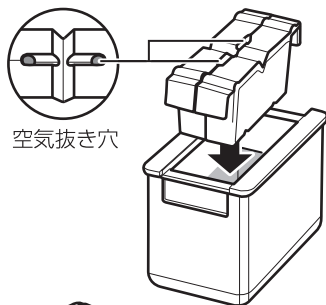


正しい使いかた

5. ゆっくりと丸型容器を貯水容器に入れてください。

⚠注意

- 勢いよく入れると空気抜き穴から水が飛び出る場合があります。最後までしっかりと押し込んでください。



6. 本体を冷凍庫に入れてください。水がこぼれないようにゆっくり置いてください。

⚠注意

- 平らな場所に置いてください。水がこぼれる原因となります。
- 断熱容器に水がついている場合は、乾いた布でよくふき取ってから、冷凍庫に入れてください。冷凍庫に張りついて破損の原因となります。
- 本製品の上に物を置いて凍らせないでください。変形の原因となります。



家庭用冷凍庫をお使いください

準備について

JIS規格で定められた冷凍庫記号が3スター以上の冷凍庫(***・***)を使用してください。また、冷凍庫の温度ダイヤルを「強」(-18℃以下)にしてください。

- 2スター(**)の冷凍庫は使用しないでください。
- 3スター(***)以上の冷凍庫でも、10年以上使用している場合は十分に冷えないことがあります。その場合は十分に時間をかけてください。
- 冷凍庫の入口付近には置かないでください。できるだけ冷凍庫の開閉を少なくしてください。室温が流れ込みしっかり凍結しないことがあります。
- よく冷えていない食品のそばで冷やさないでください。冷気が移動してしっかり凍結しないことがあります。

7. 冷凍庫で16時間以上凍らせます。

※季節や環境、冷凍庫の機種や収納物の量によって時間は変わります。



8. 冷凍庫から取り出し、自然解凍で10分ほど置いておきます。

正しい使いかた

9. 取り出し耳を交互に上に上げながら引張るように取り出します。

△注意

- ・外れない場合は、さらにしばらく自然解凍で解かしてください。
- ・自然解凍で外れない場合は、丸型容器と貯水容器が氷ではりついている可能性があります。貯水容器を断熱容器から取り出し、貯水容器の周囲に水をしばらくあててから丸型容器を取り出してください。

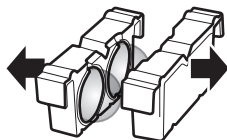


10. 丸型容器を左右取り外して透明まる氷を取り出してください。

透明まる氷をより丸くさせる方法

透明まる氷の突起部分やバリ部分は固い物で取りのぞくとより丸くなります。

※冷凍庫の庫内環境、水質などの違いにより、氷の出来あがり異なります。



正しくご使用いただくために

取り出してからすぐに飲みものが入ったグラスに使用すると、透明まる氷にひびが入る可能性がありますので、表面が少し溶けてからご使用ください。

お手入れ方法

1. 貯水容器に氷が残っているので、解けるまで置いてください。

△注意 熱湯で氷を解かさないと破損や変形の原因になります。

2. 貯水容器を断熱容器から取り出してください。

△注意 無理に取り出すと破損の原因になります。

3. 断熱容器以外の各部を水洗いして、ふきん等の上に置いて完全に乾かしてください。

※断熱容器の汚れを落とす場合は布等に水を含ませて固くしぼり、軽くこすって汚れを落としてください。

品質表示

材 質：丸型容器 / 熱可塑性エラストマー
貯水容器 / ポリプロピレン
断熱容器 / ポリプロピレン

耐冷温度：-30度

使用上の注意

- 火のそばに置かないでください。
- 本製品を加熱したり、電子レンジの中に入れてたりしないでください。
- お手入れにはアルコール、シンナー、ベンジン、磨き粉、金属たわしは使用しないでください。
- 食器用洗浄機や食器用乾燥機は使用しないでください。
- 落としたり、ぶつけたりして強い衝撃を与えないでください。
- 本製品は水中に放置しないでください。

表示者 株式会社ドウシシャ
〒108-8573 東京都港区高輪2-21-46

- ・未成年者の飲酒は法律で禁止されています。
- ・仕様等は改善・改良のため、予告なく変更することがあります。

お問い合わせ

このたびは、弊社製品をお買い上げいただきまして、まことにありがとうございます。品質には万全を期しておりますが、万一不具合や、お気付きの点がございましたら、ご使用にならずに、弊社お客様相談室までご連絡ください。

※お電話でのお問い合わせはお待ちさせる場合がございます。また、お客様相談室より担当部署におつなぎいたしますのでお調べまでお時間を頂戴しております。商品についてのよくあるご質問につきましてはインターネットをご利用頂いた方が早くご案内できますので、インターネット環境をお持ちのお客様は下記、QRコードもしくは、「Do-cooking 質問」からご確認頂けますのでご利用ください。

よくあるご質問については

Do-cooking 情報ページ

Do-cooking 質問

検索

<http://www.do-cooking.com/faq/>



携帯からはこちら

【修理品の送付先】

株式会社ドウシシャ サービスセンター

〒556-0023 大阪市浪速区稲荷1-6

お問い合わせメールアドレス

house-service@doshisha.co.jp

※メールでのお問い合わせにつきましては、3営業日以内にご返答させていただきます。

株式会社ドウシシャ

お客様相談室

〒556-0023 大阪市浪速区稲荷1-6

0120-104-481

【受付時間 9:00～17:00 祝日以外の月～金】

※商品名、品番をご確認の上、お電話を頂きますようお願い致します。
※お電話を頂いた際にお話し頂く情報は、お客様へのアフターサービスにおいて利用させていただきますので、ご了承ください。

www.doshisha.co.jp



携帯からはこちら

MADE IN CHINA