









LIVE ぽわっとエッグベーカー 取扱説明書

LCEB-S

このたびは、弊社製品をお買い上げいただきまして、まことにありがとうございます。この製品は家庭用です。正しくご使用いただくために必ずこの取扱説明書をよくお読みください。なお、お読みになられたあといつでも見られるように大切に保存してください。

使用中や使用後は本体・フタが非常に熱くなっていますのでご注意ください。

警告 誤った取り扱いをすると、人が死亡または重傷を負う可能性が想定される内容を示します。

- | | |
|---|---|
|  禁止 直火で使用しない。
コンロの五徳に乘らず、
破損や火災の原因になります。 |  禁止 強い衝撃を与えない。踏んだり投げたり
落としたりしない。
破損の原因になります。 |
|  禁止 ストープの上で使用しない。
事故の原因になります。 |  禁止 分解・改造・修理は絶対に行わない。
事故の原因になります。 |
|  禁止 電磁調理器で使用しない。 |  禁止 調理中は顔等を近づけない。
やけどや、けがの原因になります。 |
|  禁止 湿度の高いところ、
直射日光があたるところで保存しない。
破損や変形の原因になります。 |  禁止 子供だけで使わせたり、幼児の手の届くところでは使用しない。
やけどや、けがの原因になります。 |

注意 誤った取り扱いをすると、人が傷害を負う可能性及び物的損害の発生が想定される内容を示します。

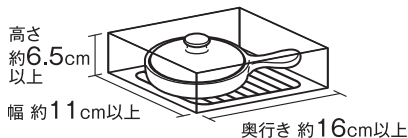
- | | |
|---|--|
|  禁止 ひびや欠けがあるものは使用しない。
ひびや欠けなどの破損が生じた場合は直ちに
使用を中止してください。 |  禁止 テーブルの端などに置かない。
落下して破損やけがをする原因になります。 |
|  禁止 本体を台座に置いた状態でオーブントースター・
電子レンジ・オープンレンジで調理しない。
破損や火災の原因になります。 |  禁止 熱に弱い所に直に置かない。
変形や変色のおそれがあります。 |
|  禁止 調理物を入れない状態で加熱しない。
破損や変形の原因になります。 |  禁止 業務用や他の目的・用途や場所などで使用しない。
本製品は家庭用です。 |
|  禁止 熱いうちに急激に冷やさない。
割れたり、破損の原因になります。 |  指示 ミトンなどを使用し、やけどに注意してください。 |
|  禁止 調理物を入れた状態で長く放置しない。
成分の腐敗や変質の原因になります。 |  指示 平らなテーブルなどに置いて使用する。
落下して、破損やけがをする原因になります。 |
|  禁止 お手入れに住宅用洗剤・シンナー・ベンジン・
アルコール・クレンザー・磨き粉・塩素系漂白剤・
たわしなどを使わない。
変形・変色・傷つきの原因になります。 |  指示 ご使用のオーブントースター・電子レンジ・
オープンレンジの取扱説明書の
内容に沿ってご使用ください。
破損や火災の原因になります。 |
|  禁止 本体、フタ、台座を水中に放置したり、
浸け置き洗いはしない。
本製品が劣化し破損の原因になります。 |  指示 使用後は十分にお手入れする。
衛生的にお手入れしておかないと健康に
悪影響を及ぼす原因になります。 |
|  禁止 食器用洗浄機や食器用乾燥機は使用しない。
破損や変形の原因になります。 |  指示 冷蔵庫・冷凍庫に入れない。
本製品が劣化し破損する原因になります。 |

ご使用になる前に

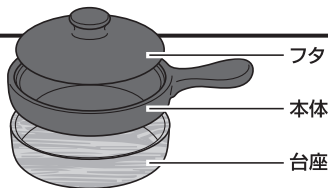
- はじめてご使用になる前に、傷・凹み・ひび割れ・ガタつきなどの不具合がないことをご確認ください。
- 本製品の仕上りには多少の色ムラがありますが、ご了承ください。
- はじめてご使用になるときは、洗剤は使わず、水(湯)で洗ってください。
- 品質には万全を期しておりますが、万一不具合があった場合は、ご使用にならずに、お買い求めのお店または弊社お客様相談室までご連絡ください。
- 台座は天然木を使用しておりますので、誤ったお手入れやご使用を繰り返すことで、割れる場合があります。台座のお手入れはかたく絞ったやわらかい布で拭き取ってください。
- 本製品の表面に細かなひびがはいることがあります。これは「貫入」という釉薬の部分に入るひびです。ご使用には差し支えありません。
- 本製品の表裏の両方に同じようにひびが入ったり、表面に引っ掛かりがある場合は、調理物が染み込んだりすることがあり、ひび割れの可能性がありますので、ご使用にならないでください。

庫内のサイズをご確認ください

使用可能なオーブントースター・電子レンジ・オープンレンジの庫内サイズ



各部名称



準備・ご利用方法

1. 本体とフタを洗って、水気を拭き取り、十分乾燥させます。
2. 本体に調理物をセットして調理します。

△注意

- ・ 使用機種によって加熱時間が異なります。様子を見ながら加熱時間を調節してください。
- ・ 台座にのせた状態で調理をしないでください。
- ・ 生卵を電子レンジで調理する際は、黄身が破裂するおそれがあるため、つまようじなどで5～6箇所穴をあけてから加熱してください。
- ・ 破裂音がするまで温度を上げて加熱しないでください。
- ・ ご使用のオーブントースター・電子レンジ・オープンレンジの取扱説明書の内容に沿ってご使用ください。油や調理物の量が多い場合、油や調理物がはねたり、オーブントースターの場合、熱源に付着し、引火する危険がありますので、必ずオーブントースター付属の受け皿にのせて、油や調理物の入れ過ぎにご注意ください。



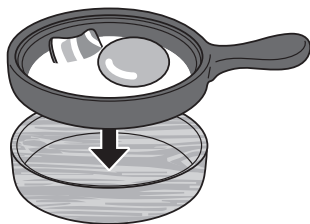
▶▶ つぎのページにつづく ▶▶

準備・ご利用方法

- 調理が終わったら庫内から取り出し、専用の台座に置いてください。

△注意

使用中はフタや本体が大変熱くなるのでミトンなどを使用し、やけどに注意してください。



ご使用が終わったら

- 本体やフタが十分に冷めたことを確認してください。


△注意

ミトンなどを使用し、やけどに注意してください。

- 本体やフタに付着した調理物などはスポンジ等で落としてください。

△注意

十分冷めた後にお手入れをしてください。



- 保存する際は、他の調理器具と重ねないでください。破損のおそれがあります。

お手入れのしかた

お手入れでの注意

- 十分に洗って乾燥させてから保存してください。においやカビの原因になります。
- こびり付いた焦げ等は本体やフタが十分冷めた後に、スポンジ等で落としてください。
- 熱いまま水につけるなどの急冷はしないでください。本体やフタが割れたり、品質が落ちるおそれがあります。
- くりかえし使用すると、本体の色が黒ずんでくる場合がありますが、使用上影響はありません。
- お手入れに住宅用洗剤・シンナー・ベンジン・アルコール・クレンジャー・磨き粉・塩素系漂白剤、たわしなどを使用しないでください。
- 本製品を水中に放置したり、浸け置き洗いはしないでください。
- 本製品を沸騰したお湯に浸けたりしないでください。
- 湿度の高いところ、直射日光が当たるところで保存はしないでください。
- 本製品は底面を下にして平らな場所に置いて保存してください。
- 台座は天然木を使用しておりますので、誤ったお手入れやご使用を繰り返すことで、割れる場合があります。台座のお手入れはかたく絞ったやわらかい布で拭き取ってください。万一割れたり、破損した場合は4ページに記載の弊社お客様相談室までご相談ください。
- 台座は極端に乾燥させないでください。食器用乾燥機や日光により乾燥し過ぎるとひびが入ったり、割れてしまう事があります。

仕 様

型 名	LCEB-S
寸 法	約幅11×奥行き16×高さ6.5cm

本体・フタ	陶器
台座	天然木

● 仕様等は改善・改良のため、予告なく変更することがあります。

よくある ご質問について

※お電話でのお問い合わせはお待たせする場合がございます。また、お客様相談室より担当部署におつなぎいたしますのでお調べまでにお時間を頂戴しております。商品についてのよくあるご質問につきましてはインターネットをご利用頂いた方が早くご案内できますので、インターネット環境をお持ちのお客様は下記、QRコードもしくは、「Do-cooking 質問」からご確認頂けますのでご利用ください。

修理品の 送付先

⇒ 株式会社ドウシシャ サービスセンター
〒556-0023 大阪市浪速区稲荷1-6

（お問い合わせメールアドレス） house-service@doshisha.co.jp
メールでのお問い合わせにつきましては、3営業日以内に返答させていただきます。

お問い合わせ

このたびは、弊社製品をお買い上げいただきまして、まことにありがとうございます。品質には万全を期しておりますが、万一不具合や、お気付きの点がございましたら、ご使用にならずに、弊社お客様相談室までご連絡ください。

株式会社ドウシシャ

お客様相談室

〒556-0023 大阪市浪速区稲荷1-6

0120-104-481

【受付時間 9:00～17:00 祝日以外の月～金】

※商品名、品番をご確認の上、お電話を頂きますようお願い致します。
※お電話を頂いた際にお話し頂く情報は、お客様へのアフターサービスにおいて利用させて頂きますので、ご了承ください。

www.doshisha.co.jp

MADE IN CHINA



携帯からはこちら

よくあるご質問については

Do-cooking 情報ページ

Do-cooking 質問

検索

<https://www.do-cooking.com/faq/>



携帯からはこちら

D190627