


オンドゾーン フリージング ステンレストンブラー

取扱説明書

OZFT-260

このたびは当社製品をお買い上げいただきまして、まことにありがとうございます。この製品は家庭用です。飲み物以外に使用しないでください。また、業務用としてのご使用はしないでください。ご使用前に、この取扱説明書をよく読んでから使用してください。お読みになった後も、いつでも見られるように大切に保存してください。

警告

 乳幼児の手の届くところに置かない。
思わぬ事故の恐れがあります。

注意

 分解、改造、修理は絶対に行なわない。
事故の原因になります。

飲みもの以外に使用しない。


ストーブやコンロなどの近くに近づけない。
変形・変色、やけどの原因になります。

電子レンジでの加熱はしない。
火花が飛び、危険です。

飲み物を入れた状態で長く放置しない。
成分の腐敗や変質の原因になります。また塩分を多く含んだものは、塩分によりサビの原因になります。

落としたり、ぶつけたりして強い衝撃を与えない。

本体をつけおき洗いはしない。
食器用洗浄機、食器用乾燥機を使用しない。
変形・保冷不良の原因となります。

 持ち運ぶときに内容物がこぼれないように注意する。

においの強いものを入れると、本体ににおいが残ることがあります。

品質上問題ありません。「お手入れのしかた」に従って汚れやにおいを落とし、十分に乾燥させてください。

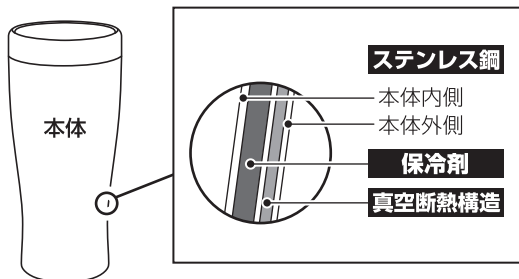
周囲環境の変化によっては結露することがあります。

使用後は必ずきれいに洗う。

一度使用したタンブラーを続けて冷やす場合は、保冷剤が液状になるまで解凍してからおこなってください。

保冷剤がもれた場合は、飲みこんだり直接ふれたりしないように注意してください。

各部の名称・内部構造について



本体はステンレス三層構造で、本体内側と外側の間は真空断熱構造・保冷剤になっています。そのため外気への熱伝導がおさえられ、冷たさを保つことができます。

ご使用になる前に

- ・はじめてご使用になる前に、傷・凹み、ひび割れなどの不具合がないことをご確認ください。
- ・底面の製造ロットシールは、はがさないでください。
- ・はじめてご使用になるときは、本体を食器用洗剤をつけたスポンジなどでよく洗ってください。
- ・品質には万全を期しておりますが、万一不具合があった場合は、ご使用にならないで、お買い求めのお店または当社お客様相談室までご連絡ください。

準備

1. 本体を十分に洗っておきます

⚠注意

食器用洗淨機、食器用乾燥機は使用しないでください。

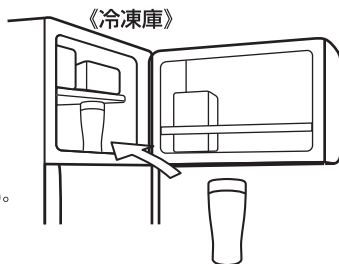
2. 本体をよく拭いてから、冷凍庫に入れてください

⚠注意

本体の飲み口を上にして入れてください。冷凍庫に入らない場合は、横に入れてください。(横にして入れた場合、保冷液が片寄るため、冷えるのスピードが遅くなる場合があります。)

3. 冷凍庫で12時間以上凍らせてください

真空断熱構造のため、冷えるのに時間がかかります。



ご利用方法

1. 冷凍庫から十分に凍った本体を取り出します

十分冷えた
ビールなど



2. 十分に冷えた飲みものを入れて、冷たい飲みものをお楽しみください

⚠️注意

十分に冷えた飲みものを注いでください。

冷えていない飲みものを注ぐと、すぐに保冷効果がなくなります。保冷効果を持続させるため、低温の飲みものを注ぐようにしてください。

お手入れのしかた

通常のお手入れ

十分に洗って乾燥させてから保存してください

お手入れ・保存について

- ・お手入れはぬるま湯でうすめた食器用洗剤を使用してください。
- ・ご使用後は、必ずきれいに洗ってください。
- ・長期間ご使用にならないときは、きれいに洗って汚れを落とし、十分乾燥させ、高温多湿の場所をさけて保存してください。

本体のお手入れ

- ・食器用洗剤をつけたスポンジなどできれいに洗い、汚れを落とした後、流水でよくすすぎ、十分に乾燥させてください。
- ・汚れが落ちない場合、水で薄めた酸素系漂白剤を本体・内瓶の内側に入れ、30分間(目安)つけ置きしたあと、よく水で洗ってください。

▶▶つぎのページにつづく▶▶

お手入れのしかた（つづき）

お手入れでの注意

- ・本体は煮沸しないでください。
食器用洗浄機、食器用乾燥機は使用しないでください。
- ・本体を水中に放置しないでください。
- ・シンナー、ベンジン、たわし、みがき粉、クレンザー、塩素系漂白剤などは使用しないでください（漂白剤を外側に使用すると、ロフトシールなどのはがれの原因になります）。

本体の内側が変色したとき

1. 汚れが付着している場合、食器用洗剤をつけてスポンジなどでよく洗ってください。

2. 斑点状の赤いサビが付着している場合、水に含まれる鉄分などが付着したものです。食酢を10%ほどに薄めたぬるま湯を本体の内側に入れ、約30分後に柔らかいスポンジなどでよく洗ってください。
3. ザラザラしたものが付着している場合、水に含まれるカルシウムなどが付着したものです。クエン酸を10%ほどに薄めたぬるま湯を本体内側に入れ、約3時間後に柔らかいスポンジなどでよく洗ってください。

異臭がするとき

本体の内側に汚れが付着していないか確認してください。ご使用後は、きれいに洗い十分に乾燥させてください。また、ご使用後は必ずお手入れしてください。

仕 様

本 体	ステンレス鋼(保冷剤入り)
-----	---------------

●仕様等は改善・改良のため、予告なく変更することがあります。

お問い合わせ

このたびは、当社製品をお買い上げいただきまして、まことにありがとうございます。品質には万全を期しておりますが、万一不具合や、お気付きの点がございましたら、ご使用にならずに、当社お客様相談室までご連絡ください。

 株式会社ドウシシャ

お客様相談室

〒556-0023 大阪市浪速区稲荷1-6

0120-104-481

【受付時間 9:00～17:00 祝日以外の月～金】

*商品名、品番をご確認の上、お電話を頂きますようお願い致します。
*お電話を頂いた際にお話し頂く情報は、お客様へのアフターサービスにおいて利用させていただきますので、ご了承ください。

www.doshisha.co.jp

MADE IN JAPAN



携帯からはこちら