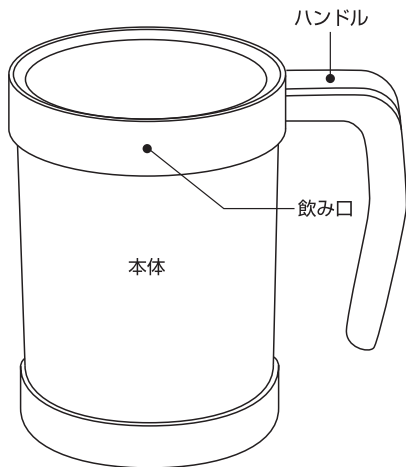



取扱説明書

DCAA-320

このたびは当社製品をお買い上げいただきまして、まことにありがとうございます。この製品は家庭用です。飲料物の保温、保冷以外には使用しないでください。また、業務用としてのご使用はしないでください。ご使用前に、この取扱説明書をよく読んでから使用してください。お読みになった後も、いつでも見られるように大切に保管してください。



各部のなまえ



説明書中のイラストは実際のものとは異なる場合があります。

また品質向上・改良のため、予告なく仕様・デザイン等を変更することがありますのでご了承ください。

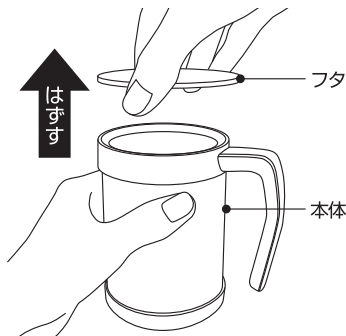
ご使用になる前に

- はじめてご使用になる前に、傷・凹み、ひび割れなどの不具合がないことをご確認ください。
- 底面の製造ロットシールははがさないでください。
- はじめてご使用になるときは、本体内側を食器用洗剤をつけたスポンジなどでよく洗ってください。
- 品質には万全を期しておりますが、万一不具合があった場合は、ご使用にならないで、お買い求めのお店または当社お客様相談室までご連絡ください。

ご利用方法

1 フタをはずす

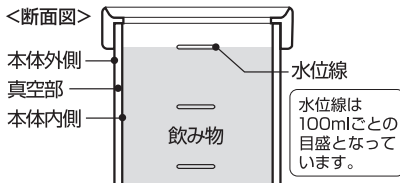
フタを上を持ち上げてはずします。



2 飲みものをいれます。


飲みものの量は図の最上段の水位線の位置までにご覧ください。入れすぎると飲みものがこぼれる原因になります。

本体に少量の熱湯(冷水)を入れ、1分程度予熱(予冷)すると保温(保冷)に効果的です。



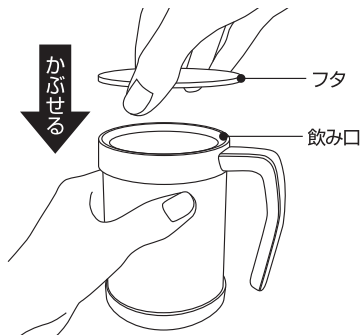
3 飲みものを飲む

飲み口に口をつけて、ゆっくり傾けながら飲み物を飲みます。



4 飲み終わったら

フタを飲み口にかぶせておきます。



注 フタに密閉性はありません。席をはずす際などにほこりよけとしてお使いください。

お手入れについて

- お手入れはぬるま湯でうすめた食器用洗剤を使用してください。
- ご使用後は、必ずきれいに洗ってください。
- 長期間ご使用にならないときは、きれいに洗って汚れを落とし、十分乾燥させ、高温多湿の場所をさけて保管してください。

本体のお手入れ

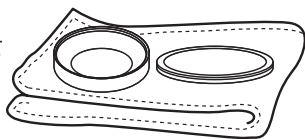
食器用洗剤をつけたスポンジなどできれいに洗い、汚れを落とした後、流水でよくすすぎ、十分に乾燥させてください。本体内側の汚れが落ちない場合、水で薄めた酸素系漂白剤を本体内側に入れ30分間(目安)つけ置きしたあと、よく水で洗ってください。

注 本体は水中に放置しないでください。



フタと底カバーのお手入れ

それぞれきれいに洗い、水分を拭きとって、十分乾燥させてください。長期間ご使用にならない場合は、きれいに洗って汚れを落とし、十分乾燥させてから保管してください。



お手入れ上の注意

●お手入れの際は次の点を必ず守ってください。

■本体・フタ・底カバーは煮沸しないでください。

熱により部品が変形し、漏れてヤケドやものを汚す原因にもなり危険です。

■食器用洗浄機・食器用乾燥機は使用しないでください。

熱により部品が変形し、漏れてヤケドやものを汚す原因にもなり危険です。

■本体は水中に放置しないでください。

本体と底の隙間に水が浸入し、サビや保温・保冷不良などの原因になります。

■塩素系漂白剤、シンナー、ベンジン、金属タワシ、みがき粉、クレンザーなどは使用しないでください。

サビやキズ、保温・保冷不良の原因になります。

■本体外側には漂白剤を使用しないでください。

本体塗装・製造ロットシールなどのはがれの原因になります。



警告

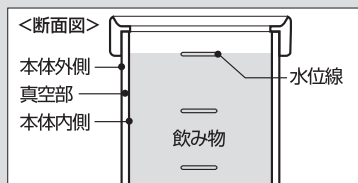
- 乳幼児の手の届くところには置かないでください。ヤケドの原因となり危険です。



使用上の注意

- 熱い飲みものを入れた場合、次の点を必ず守ってください。
 - フタを開ける際は、熱や湯気にご注意ください。
ヤケドの原因になり危険です。
 - 本体を急に傾けないでゆっくり飲んでください。
急に傾けると、飲みものが勢いよく口元にきてヤケドなどの原因になり危険です。
- 持ち運ぶ際には内容物がこぼれないようご注意ください。
フタには密閉性はありません。
- 飲みものの保温・保冷以外に使用しないでください。
- ストーブやコンロなどの火気に近づけないでください。
ヤケドや製品の変形、変色の原因になります。
- 電子レンジでの加熱はしないでください。
火花が飛び危険です。
- 冷凍庫には入れないでください。
- 飲みものの量は図の最上段の水位線の位置までにしてください。
入れすぎると飲みものがこぼれる原因になります。
また、使用中に漏れ、ヤケドやものを汚す原因になり危険です。

※水位線は100mlごとの目盛となっています。
- 飲みものを入れた状態で長く放置しないでください。
成分の腐敗や変質の原因になります。また、みそ汁・スープ・スポーツドリンクなど塩分を多く含んだものは、塩分によりサビの原因になります。
- においの強いものを入れると、本体ににおいが残る場合がありますが、品質上問題はありません。
お手入れのしかたに従って汚れやおいを落とした後、十分に乾燥させてください。
- ドライアイスはいれしないでください。



使用上の注意

- 本体の飲み口やハンドルに熱いヤカンなどをあてないでください。
飲み口やハンドルの変形・キズ、転倒してヤケドなどの原因となり危険です。
- 落としたり、ぶつけたりして強い衝撃を与えないでください。
変形や割れ、保温・保冷不良の原因になります。
- 改造・修理・分解は絶対にしないでください。
故障、事故の原因となり危険です。
- 車には持ち込まないでください。
フタには密閉性はありません。車内や衣服を汚したり、ヤケドの原因となり危険です。
- お手入れの際、次の点を必ず守ってください。
 - 本体・フタ・底カバーは煮沸しないでください。
熱により部品が変形し、漏れてヤケドやものを汚す原因になり危険です。
 - 食器用洗浄機・食器用乾燥機は使用しないでください。
熱により部品が変形し、漏れてヤケドやものを汚す原因になり危険です。
- ご使用後は、必ずきれいに洗ってください。
お手入れが不十分だと、におい、汚れ、変色の原因となる恐れがあります。

困ったときのQ&A

Q 本体内側が変色したときは？

- A**
1. 汚れが付着している場合、食器用洗剤をつけてスポンジ等でよく洗ってください。
 2. 斑点状の赤いサビが付着している場合
水に含まれる鉄分などが付着したものです。
食酢を10%ほど薄めたぬるま湯を本体内側に入れ、約30分後に柔らかいスポンジ等でよく洗ってください。
 3. ザラザラしたものが付着している場合
水に含まれるカルシウムなどが付着したものです。
クエン酸を10%ほど薄めたぬるま湯を本体内側に入れ、約3時間後に柔らかいスポンジ等でよく洗ってください。

Q 保温・保冷が効かないときは？

- A**
1. 熱い(冷たい)飲みものをいれているか確認してください。本体に少量の熱湯(冷水)を入れ、1分程度予熱(予冷)すると保温(保冷)に効果的です。
 2. 飲みものの量が少なくないか確認してください。
飲みものの量を多くすると効果的です。

困ったときのQ&A

Q 異臭がするときは？

A 本体内側、フタに汚れが付着していないか確認してください。
ご使用後は、きれいに洗い十分に乾燥させてください。
また、ご使用後は必ずお手入れしてください。

製品仕様

部品名	材料の種類
本体内側	ステンレス鋼
本体外側	ステンレス鋼(アクリル樹脂塗装)
フタ・飲み口	ポリプロピレン
底カバー	シリコン

部品などのお問い合わせ

このたびは、当社製品をお買い上げいただきまして、まことにありがとうございます。品質には万全を期しておりますが、万一不具合や、お気付きの点がございましたら、ご使用にならずに、当社お客様相談室までご連絡ください。

輸入発売元 株式会社 **ドウシシャ** www.doshisha.co.jp

お客様相談室

〒556-0023 大阪市浪速区稲荷1-6-25

0120-104-481

【受付時間 9:00～17:00 祝日以外の月～金】

※商品名、品番をご確認の上、お電話を頂きますようお願い致します。

※お電話を頂いた際にお話し頂く情報は、お客様へのアフターサービスにおいて利用させていただきますので、ご了承ください。

MADE IN CHINA

D110725